



В. Г. Горецкий
Н. А. Федосова

Прописи

Blank writing area with four horizontal lines for practice.

Часть
2



ШКОЛА РОССИИ

**В. Г. Горецкий
Н. А. Федосова**

Прописи

Учебное пособие

В четырёх частях

Часть 2

Москва
«Просвещение»
2023



УДК 373.167.1:811.161.1+811.161.1(075.2)
ББК 81.411.2я71
Г68

6+

Серия «Школа России» основана в 2001 году

Прописи для 1 класса (в 4 частях) являются дополнением к учебнику «Русский язык. Азбука. 1 класс» (в 2 частях) авт. В. Г. Горецкого и др., который разработан в соответствии с требованиями Федерального государственного образовательного стандарта начального общего образования, утверждённого Приказом Министерства просвещения № 286 от 31.05.2021 г.

В прописях представлена система работы по обучению письму, которая способствует развитию каллиграфических навыков письма.

Материал прописей позволяет реализовать системно-деятельностный подход, организовать дифференцированное обучение.



— дополнительное задание по выбору
учителя и учащихся для выполнения
на планшете, компьютере.

Для соблюдения правил информационной безопасности поисковый запрос в Интернете осуществляется детьми с помощью взрослых (педагогических работников, родителей или законных представителей несовершеннолетних обучающихся).

Учебное издание

Серия «Школа России»

Горецкий Всеслав Гаврилович

Федосова Нина Алексеевна

Прописи. 1 класс

Учебное пособие

В четырёх частях

Часть 2

Центр начального образования «Школа России»

Ответственный за выпуск *Н. С. Вершук*

Редактор *Н. С. Вершук*

Художественный редактор *Н. Л. Жигулина*

Художники *М. А. Кузнецов, М. А. Кузнецова*

Технический редактор *М. И. Решетникова*

Корректор *Е. В. Плеханова*

Подписано в печать 18.11.2022. Формат 70×100/16. Гарнитура рисованная.
Усл. печ. л. 2,58. Уч.-изд. л. 2,94. Тираж 200 000 экз. Заказ № 5596ПРМ.

Акционерное общество «Издательство «Просвещение».

Российская Федерация, 127473, г. Москва, ул. Краснопролетарская, д. 16, стр. 3, этаж 4, помещение 1.

Адрес электронной почты «Горячей линии» — vopros@prosv.ru.

Отпечатано с готового оригинал-макета

ООО «Принт-М», 142300, М.О., г. Чехов, ул. Полиграфистов, д. 1

ISBN 978-5-09-102206-3 (ч. 2)
ISBN 978-5-09-102204-9

© АО «Издательство «Просвещение», 2023

© Художественное оформление.


АО «Издательство «Просвещение», 2023

Все права защищены





Н



Handwriting practice grid for the Cyrillic letter 'Н'. The grid consists of multiple rows of lines (top solid, middle dashed, bottom solid). The first row contains a series of slanted rectangles. The second row contains three cursive 'Н' characters followed by a series of dashed lines for tracing. The third row contains three cursive 'Н' characters. The fourth row contains three cursive 'Н' characters. The fifth row contains the pair 'НА'. The sixth row contains the pair 'ОН'. The seventh row contains the pair 'НУ'. The eighth row contains the pair 'ОНУ' with dots under the 'О' and 'У'. The ninth row contains the pair 'ОНА' with dots under the 'О' and 'А'. The tenth row contains the pair 'ОНО' with dots under the 'О' and 'О'. The eleventh row contains the sequence 'Н А О У'.



Н

Н



Н Н Н

Н Н Н

Н Н Н

Н Н Н

НН

НН

НН


ННН

НННН



H

H



h h h h h h h

H H H

H H H

H H H

Ha

Hu

Hu


Ho! Ho!

-Hina! Ay! Ay!

l H U



НН НН




Handwriting practice lines for the Cyrillic letter 'Н'. The page contains several rows of lines with dashed midlines. The first row shows a continuous cursive 'Н' pattern. The second row shows three 'Н' characters followed by a shaded area with vertical lines, and then three more 'Н' characters. The third row shows three 'Н' characters. The fourth row shows three 'Н' characters. The fifth row shows three 'НН' pairs. The sixth row shows 'Нн'. The seventh row shows 'Нно'. The eighth row shows 'Нина'. The ninth row shows 'Нонна'. The remaining rows are blank for practice.



С

С



сссссс

с с с

с с с

с с с

са

со

си

сы

сосна

осина

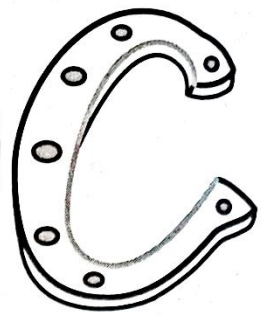
усы

б о — сын



C

C



C C C

C C C

C C C

СОН

НОС

СЫН

САНИ

У ЛІНЫ САНИ.



C C



cccccc

c c c

c c c

c c c

ca

co

cu

cu

оу

оу

Нина! Оу! Оу!

c → он



Сс Сс




Handwriting practice sheet with multiple rows of lines. The first row contains the word 'сосна' written in cursive. The second row contains 'С С С' followed by a shaded area with 'с с с'. The third row contains 'С С С'. The fourth row contains 'с с с'. The fifth row contains 'Сс Сс Сс'. The sixth row contains 'с с с с' with dots under each letter. The seventh row contains 'о с и н ы' with dots under each letter. The eighth row contains 'Н и н а, о с и н ы, у.' with dots under each letter. The ninth row contains '3 4 5 1 2' above 'с с с н а' with dots under each letter.



к


к к



Handwriting practice sheet for the Cyrillic letter 'к'. The sheet is enclosed in a red border and contains several rows of lines for writing. The first row shows three cursive 'к' characters. The second row shows three 'к' characters on a background of diagonal hatching. The third row shows three 'к' characters. The fourth row shows three 'к' characters. The fifth row shows 'ка' and 'ко'. The sixth row shows 'кы' and 'ку'. The seventh row shows 'кору' with dots under the 'о' and 'у'. The eighth row shows 'кучо' with dots under the 'у' and 'о'. The ninth row shows 'кы - сок'. The tenth row shows 'к к к'.



К к



б б б

к к к

к к к

к к к

ка

ко

ку

кы

кы

кы-кы!

У сосны сук.



Кк Кк



К К К

К К К

К К К

К К К

К К К

Кк Кк Кк

кóса


кóсы

кóси, кóса!

У Лúны кóсы.



Ты можешь потренироваться
в написании прописных
и строчных букв Н, н; С, с; К, к
<http://gotourl.ru/15691>



К к К к К к

К к

К н


С с

Сын


Сынок

На, сынок, сок.


К К К



m 1 2 3




Handwriting practice section with multiple rows of lines. The first row contains three stylized 'm' characters with arrows indicating stroke direction. The second row contains three 'm' characters followed by a shaded area. The third row contains three 'm' characters. The fourth row contains three 'm' characters. The fifth row contains 'ma' and 'my'. The sixth row contains 'mu' and 'mь'. The seventh row contains 'дучт'. The eighth row contains 'ком мум как мум.'. The ninth row contains 'к о - кум'.



T

T



t t t

T T T

T T T

T T T

Tta

Tty

Ttu

Tts

kom mym?

Tlym kom.

^{3 2 1}
kom



T t

T t



Handwriting practice on lined paper:

Row 1: A continuous wavy line.

Row 2: T T T m m m

Row 3: T T T

Row 4: m m m

Row 5: Tm Tm Tm

Row 6: kmo mym?

Row 7: Tlym kum.


Row 8: v k m

К к

Н н

С с

П п



П п П п П п

П п

К к

Н н

С с


Н и т к и

У л а с т и н и т к и .


П п П п




л л л



Handwriting practice sheet with multiple rows of lines. The first row contains a series of wavy lines. The second row contains three 'л' characters followed by a series of slanted lines. The third row contains three 'л' characters. The fourth row contains three 'л' characters. The fifth row contains 'ла' and 'ло'. The sixth row contains 'м' and 'мы'. The seventh row contains 'мса'. The eighth row contains 'слон'. The ninth row contains 'у Ом куклы'.



Л



Л Л Л

Л Л Л

Л Л Л

Л Л Л

Ла

Ло

Лу

Лу



Лина

Лина и Лука.

Л Л Л



р | р



р р р

р р р

р р р

ра

ри

ру

ры


у | ұры | ранка.

а у - раки

г р т



P p



Handwriting practice sheet with the following content:

Three mushrooms

Three cursive 'P's followed by a hatched area for tracing

Three cursive 'P's

Three cursive 'P's

Lo Pu

Ріта

Русіан


Хто раскрáси м'ям?

J P П У



Pr

Pr



op op op

P P P

p p p

P P P

p p p

Pr Pr Pr

ранка

рис


Кто раскрасил ирисы?

4 5 3 1 2

краски

К к Л л Н н О о

Р р С с Т т



Р р Р р Р р

Р р

Т т

Н н

астры

ллы


ирисы

Пут три картинки.



в в

в в



е е е

в в в

в в в

в в в

в в в

во

ва

ви

вы

тыква


ворона

ворота

с о в в



в в в в



Tracing practice for the Cyrillic letter 'в' (v) on a set of four horizontal lines (top dashed, middle solid, bottom solid, bottom dashed).

Row 1: Three pairs of circles connected by a triangle, representing the letter 'в'.

Row 2: Three 'в' characters followed by a shaded area with diagonal lines.

Row 3: Three 'в' characters.

Row 4: Three 'в' characters.

Row 5: Three 'в' characters.

Row 6: The word 'в'олк (wolf) written in cursive.

Row 7: The word 'т'рава́ (grass) written in cursive.

Row 8: The question 'Кто́ люби́л во́рон?' (Who loved the raven?) written in cursive.

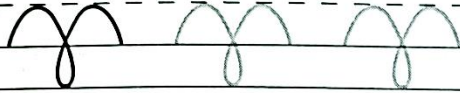
Row 9: The letters 'о', 'с', and 'в' written in cursive.



В

В

В



В В В

В В В

В В В

Во

Ва

Ви

Вы


Во́ва и Ла́ри́са.

У Во́вы лук.



В в

В в



В В В В В

В В В

в в в

В В В

в в в


Вв Вв Вв

тыква

У нас тыква.

Вот так тыква!

В в К к Л л Н н
О о Р р С с Т т



О О О

В в

В в

К к

Л л

Н н

О о

Р р

С с

Т т

Т Р Т



e e



©©©

e e e

e e e

e e e

ел ела

ём

Вот ём.

Лиса роет норы.



Е



Е е е е

Е Е Е

Е Е Е

Ева

Ем

Ем красивые.


Красивы русские леса!

с е с в



E e

E e



Handwriting practice area with three rows of dashed lines. The first row contains three leaf drawings. The second row contains three uppercase 'E's and three lowercase 'e's. The third row contains three lowercase 'e's. The fourth row contains three lowercase 'e's. The fifth row contains three uppercase 'E's. The sixth row contains the word 'Он ел.' with dots under the letters. The seventh row contains the word 'Она' with dots under the letters. The eighth row contains the word 'Они' with dots under the letters. The ninth row contains the sentence 'Около леса река.' with dots under the letters.



ЦИФРОВОЙ СЕРВИС «НАЧИНАЙЗЕР»

Ваш ребёнок пропустил
или не понял тему?

Объясним простыми словами



6+

lecta.ru/nachinaizer/

Официальный интернет-магазин
издательства «Просвещение»
shop.prosv.ru



**Учебно-методический комплект
по русскому языку (обучение грамоте)
для 1 класса авторов В. Г. Горецкого и др.:**

- Учебник «Русский язык. Азбука». В 2 частях
- **Прописи. В 4 частях**
- Чудо-прописи. В 4 частях
- Тренажёр по чтению. Букварный период
- Дидактическое пособие «Читалочка»
- Тесты
- Цифровой сервис «Начинайзер»
- Русский язык. Азбука.
Методические рекомендации
(на сайте)

ISBN 978-5-09-102206-3



9 785091 022063


ПРОСВЕЩЕНИЕ
ИЗДАТЕЛЬСТВО

www.prosv.ru

